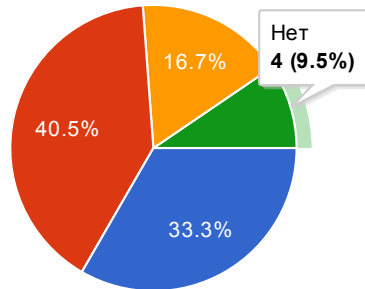


Ответов: 42

[Опубликовать статистику](#)

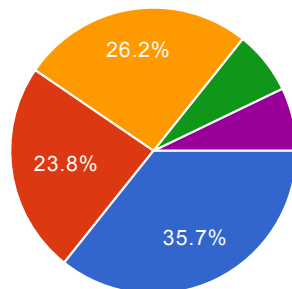
Сводка

Нравится ли в школе?



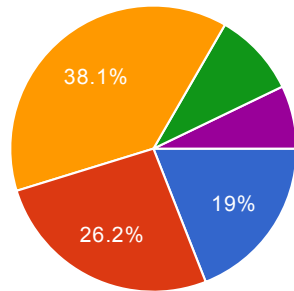
Скорее да, чем нет.	14	33.3%
Трудно сказать (и да и нет)	17	40.5%
Больше нет, чем да	7	16.7%
Нет	4	9.5%

Удовлетворенность своими отношениями с одноклассниками и другими учениками школы:



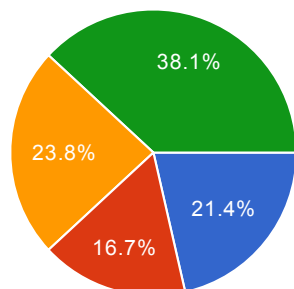
Полностью удовлетворены	15	35.7%
Удовлетворены	10	23.8%
Трудно сказать (и да и нет)	11	26.2%
Не удовлетворены	3	7.1%
Совершенно не удовлетворенны	3	7.1%

Удовлетворенность своими отношениями с учителем:



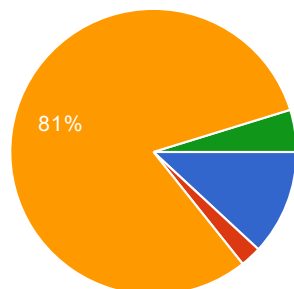
Полностью удовлетворены	8	19%
Удовлетворены	11	26.2%
Трудно сказать (и да и нет)	16	38.1%
Не удовлетворены	4	9.5%
Совершенно не удовлетворены	3	7.1%

Что нравится в школе



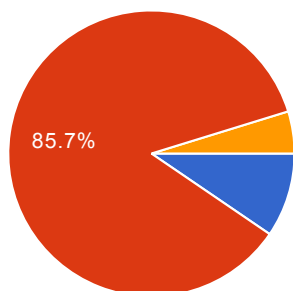
Интересные уроки	9	21.4%
Отношения между учителями и учениками	7	16.7%
Уют в школе	10	23.8%
Школьные мероприятия, праздники	16	38.1%

Что не нравится в школе



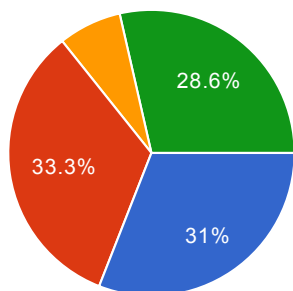
Отношения с одноклассниками	5	11.9%
Короткие перемены	1	2.4%
Шестидневная учебная неделя	34	81%
Холодные кабинеты	2	4.8%

Какие бы изменения внесли в школьную жизнь



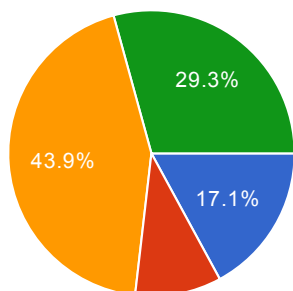
Ученическую форму	4	9.5%
Пятидневку	36	85.7%
Большие перемены	2	4.8%

Образ своей школы



Маленькая, уютная, тёплая	13	31%
Большая, красивая	14	33.3%
Дом, в котором царит тепло и доброта	3	7.1%
Второй дом	12	28.6%

Основные качества выпускника школы



Доброта, отзывчивость, честность	7	17.1%
Эрудированность	4	9.8%
Уверенность в своих силах	18	43.9%
Обладание хорошими знаниями	12	29.3%